

CONVENIO DE COLABORACIÓN QUE CELEBRAN, POR UNA PARTE, EL INSTITUTO NACIONAL DE ESTADÍSTICA Y GEOGRAFÍA, EN LO SUCESIVO EL "INEGI", REPRESENTADO EN ESTE ACTO POR SU DIRECTOR REGIONAL NOROESTE, MTRO. GUILLERMO ORNELAS ROMERO, Y POR LA OTRA, LA SECRETARÍA EJECUTIVA DEL SISTEMA DE PROTECCIÓN INTEGRAL DE NIÑAS, NIÑOS Y ADOLESCENTES DEL ESTADO DE SONORA, A QUIEN EN LO SUCESIVO SE LE DENOMINARÁ "SE-SIPINNA SONORA", REPRESENTADA EN ESTE ACTO POR SU TITULAR, LA MTRA. CARMEN LUCÍA MUNGUÍA GALLEGOS; A QUIENES ACTUANDO CONJUNTAMENTE SE LES DENOMINARÁ LAS "PARTES" AL TENOR DE LOS SIGUIENTES ANTECEDENTES, DECLARACIONES Y CLÁUSULAS:


ANTECEDENTES.

1. La Ley General de los Derechos de Niñas, Niños y Adolescentes (LGDNNA) en su artículo 125 establece la creación de un sistema nacional de información que contenga datos desagregados cualitativos y cuantitativos, los cuales son esenciales para monitorear el cumplimiento de los derechos de Niñas, Niños y Adolescentes.
2. El Reglamento de la Ley General de los Derechos de Niñas, Niños y Adolescentes (RLGDNNA) en su artículo 35, establece que el sistema nacional de información debe incluir datos sobre la situación sociodemográfica de Niñas, Niños y Adolescentes, desagregados a nivel nacional, estatal y municipal, sexo, edad, lugar de residencia y origen étnico. También debe abarcar información sobre vulnerabilidades específicas y otras circunstancias que impacten el ejercicio de sus derechos.
3. El **"INEGI"** en conjunto con **"SE-SIPINNA SONORA"** participarán en el desarrollo y fortalecimiento del Sistema Estatal de Información de Niñas, Niños y Adolescentes del estado de Sonora, a efecto de que la información obtenida pueda ser entregada al **"INEGI"** para que este pueda generar otras estadísticas y que las mismas sean integradas al sistema nacional de información.


DECLARACIONES.

I. Del "INEGI":

- 1.1. Que es un organismo público con autonomía técnica y de gestión, personalidad jurídica y patrimonio propios, de conformidad con los artículos 26, apartado B, párrafo segundo de la Constitución Política de los Estados Unidos Mexicanos y 52 de la Ley del Sistema Nacional de Información Estadística y Geográfica (LSNIEG).



- I.2. Que tiene entre otras funciones, las de normar y coordinar el Sistema Nacional de Información Estadística y Geográfica, realizar los censos nacionales, integrar el sistema de cuentas nacionales y elaborar los índices nacionales de precios, conforme a lo señalado en los artículos 55 fracción I y 59 de la LSNIEG.
- I.3. Que la dirección regional Noroeste es la unidad administrativa encargada de representarlo en la circunscripción territorial que le fue asignada, en la que se encuentra el estado de Sonora, conforme a lo señalado en el artículo 3 fracción X, inciso a), numeral 3 del Reglamento Interior del Instituto Nacional de Estadística y Geografía (RIINEGI).
- I.4. Que su director regional Noroeste, el Mtro. Guillermo Ornelas Romero se encuentra facultado para la celebración del presente instrumento, de conformidad con lo dispuesto en los artículos 13 fracciones V y XVI y 46 Quater fracciones XVI y XXIV del RIINEGI.
- I.5. Que la coordinadora estatal Sonora, Mtra. Miriam Guadalupe Villegas Vega, cuenta con facultades para representar al "INEGI" ante las autoridades estatales y municipales de la entidad federativa de su circunscripción de conformidad con lo establecido en el artículo 46 Quater fracción XX del RIINEGI.
- I.6. Que, para los efectos del presente documento, señala como domicilio el ubicado en Calle Ignacio Comonfort 109, Interior 2, Cuarto Nivel, ala Oriente, Zona Industrial Proyecto Río Sonora, C.P. 83270, Hermosillo, Hermosillo, Sonora, entre Avenida Paseo Río Sonora Sur y Avenida Cultura, Calle Hermenegildo Galeana, Centro de Gobierno.
- II. De la "SE-SIPINNA SONORA":
- II.1. Que de conformidad con los artículos 108, 109, 110, 111, 112, 113, 114, 115, 116 y demás relativos y aplicables de la Ley de los Derechos de Niñas, Niños y Adolescentes del Estado de Sonora, se crea el Sistema Estatal de Protección Integral de Niñas, Niños y Adolescentes del Estado de Sonora, siendo su eje rector el fortalecimiento familiar con el fin de proteger de forma integral los derechos de las niñas, niños y adolescentes en la Entidad.
- II.2. Que en términos del artículo 113 de la Ley de los Derechos de Niñas, Niños y Adolescentes del Estado de Sonora, la Coordinación Operativa del Sistema de Protección Integral de Niñas, Niños y Adolescentes del Estado de Sonora, recaerá en un órgano administrativo desconcentrado de la Secretaría de Gobierno, que ejercerá las funciones de Secretaría Ejecutiva.
- II.3. Que la Mtra. Carmen Lucía Munguía Gallegos, en su carácter de secretaria ejecutiva del Sistema de Protección Integral de Niñas, Niños y Adolescentes del Estado de



Sonora, cuenta con las facultades legales suficientes para celebrar el presente convenio de colaboración, de conformidad con lo que establecen los artículos 113, 114 y 115 de la Ley de los Derechos de Niñas, Niños y Adolescentes del Estado de Sonora; acreditando su personalidad jurídica y representación con el nombramiento contenido en el folio número 03.01-1-D150/21, de fecha 21 de septiembre de 2021, relativo al nombramiento suscrito por el Dr. Francisco Alfonso Durazo Montaña, en su carácter de Gobernador Constitucional del Estado de Sonora y el Dr. Álvaro Bracamonte Sierra, en su carácter de Secretario de Gobierno.

- II.4.** Para los efectos del presente convenio de colaboración, señala como su domicilio legal el ubicado en Centro de Gobierno, Edificio Sonora, Tercer Nivel, ala Norte, Avenida Paseo Río Sonora y Comonfort, s/n, Colonia Villa de Seris, C.P. 83280, en la Ciudad de Hermosillo, Sonora.

III. De las “PARTES”:

- III.1.** Que se reconocen mutuamente la personalidad jurídica con la que comparecen y la capacidad legal que ostentan para asumir derechos y obligaciones establecidos en el presente instrumento.

En virtud de lo anteriormente expuesto, las “**PARTES**” están de acuerdo en suscribir lo que se consigna en las siguientes:

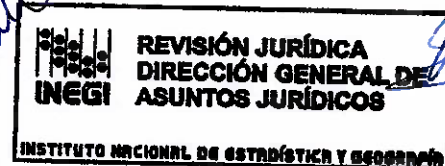
CLÁUSULAS.

PRIMERA. - El objeto del presente convenio de colaboración es establecer los compromisos de las “**PARTES**” para implementar y actualizar el Sistema Estatal de Información de Niñas, Niños y Adolescentes del estado de Sonora con datos desagregados que permitan monitorear los progresos alcanzados en el cumplimiento de los derechos de niñas, niños y adolescentes en el estado de Sonora, incluyendo indicadores cualitativos y cuantitativos.

Este sistema contribuye con los objetivos del “**INEGI**” al promover el uso de la información estadística y geográfica como herramienta para la toma de decisiones de los diferentes sectores vinculados con el tema de Niñas, Niños y Adolescentes.

Asimismo, coadyuva a que las personas usuarias de la información accedan de manera sencilla a este sistema, facilitando el uso e interpretación de la información para cuantificar, caracterizar y ubicar a la población de Niñas, Niños y Adolescentes.

SEGUNDA. - Para el cumplimiento del objeto citado en la Cláusula anterior, el “**INEGI**” se compromete a:



- A) Brindar apoyo a la **"SE-SIPINNA SONORA"** para la implementación y actualización del Sistema Estatal de Información de Niñas, Niños y Adolescentes del estado de Sonora;
- B) Impartir a la **"SE-SIPINNA SONORA"** la capacitación necesaria para la implementación y actualización del Sistema Estatal de Información de Niñas, Niños y Adolescentes del estado de Sonora, de acuerdo con la temática relacionada en el **Anexo 1**, el cual firmado por las **"PARTES"** forma parte integrante del presente instrumento, y
- C) Elaborar en conjunto con la **"SE-SIPINNA SONORA"** un Programa de Asesoría para la implementación y actualización del Sistema Estatal de Información de Niñas, Niños y Adolescentes del estado de Sonora, de acuerdo con los indicadores relacionados en el **Anexo 2**, el cual firmado por las **"PARTES"** forma parte integrante del presente instrumento.

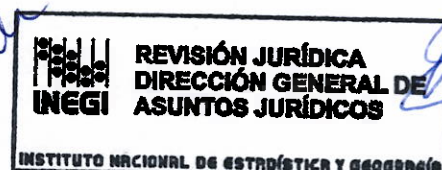
TERCERA. - Por su parte la **"SE-SIPINNA SONORA"** se compromete a:

- A) Implementar y actualizar el Sistema Estatal de Información de Niñas, Niños y Adolescentes del Estado de Sonora, utilizando la aplicación web sugerida por el **"INEGI"**;
- B) Recibir del **"INEGI"** la capacitación necesaria para la implementación y actualización del Sistema Estatal de Información de Niñas, Niños y Adolescentes del estado de Sonora, de acuerdo con la temática relacionada en el **Anexo 1**, y
- C) Elaborar en conjunto con el **"INEGI"** un Programa de Asesoría para la implementación y actualización del Sistema Estatal de Información de Niñas, Niños y Adolescentes del estado de Sonora de acuerdo con los indicadores relacionados en el **Anexo 2**.

CUARTA. - Las **"PARTES"** nombran como responsables del objeto del presente convenio, así como de la administración, seguimiento y cumplimiento de sus Cláusulas a:

- A) Por parte del **"INEGI"** a la persona titular de la coordinación estatal Sonora, quien suscribirá los Anexos, los cuales firmados por las **"PARTES"** forman parte integrante del presente instrumento.
- B) Por parte de la **"SE-SIPINNA SONORA"** a la persona titular de la jefatura del departamento de Capacitación e Información, quien suscribirá los Anexos, los cuales firmados por las **"PARTES"** forman parte integrante del presente instrumento.

Adicionalmente, las **"PARTES"** podrán designar al personal que consideren necesario para coadyuvar al cumplimiento del presente instrumento, debiendo informar a la contraparte por escrito.



QUINTA. - Los derechos de autor del material que se llegue a producir en la ejecución de este convenio corresponderán según sea el caso, al **"INEGI"** o a la **"SE-SIPINNA SONORA"** sin embargo, cualesquiera de las **"PARTES"** podrá utilizarlo para el cumplimiento de sus fines, en términos de la legislación vigente.

SEXTA. - Las **"PARTES"** se obligan a cumplir con los principios de confidencialidad y reserva establecidos en la Ley del Sistema Nacional de Información Estadística y Geográfica, respecto a los datos e información estadística y/o geográfica que se genere del procedimiento objeto del presente instrumento.

Asimismo, las **"PARTES"** se sujetarán a lo dispuesto en el presente instrumento por lo que hace a su gestión administrativa, conforme a lo estipulado en la legislación y normatividad vigentes en materia de transparencia, acceso a la información pública y protección de datos personales.

SÉPTIMA. - Las **"PARTES"** convienen en que el personal seleccionado por cada una para la realización del presente convenio se entenderá relacionado exclusivamente con aquella que lo empleó. Por ende, asumirán su responsabilidad por este concepto y en ningún caso serán considerados patrones solidarios o sustitutos. Aclarando que cada una de las **"PARTES"** que intervienen en este convenio, tienen medios propios y suficientes para afrontar la responsabilidad que derive de las relaciones de trabajo que se establezcan con su personal.

OCTAVA. - Las **"PARTES"** acuerdan que no tendrán responsabilidad civil por los daños y/o perjuicios que pudieran causarse como consecuencia de caso fortuito o fuerza mayor, particularmente por paro de labores, en la inteligencia de que una vez superados los eventos se reanudarán las actividades suspendidas en forma y términos que determinen las **"PARTES"**, en caso de que no puedan reanudarse las mismas, se fijarán las bases para la terminación anticipada del presente instrumento sin responsabilidad para ninguna de las **"PARTES"**.


NOVENA. - Las **"PARTES"** convienen que este instrumento es producto de la buena fe, por lo que cualquier controversia e interpretación que se derive del mismo, respecto a su operación, formalización y cumplimiento será resuelta de común acuerdo.

En caso de subsistir controversia las **"PARTES"** se someterán a la jurisdicción de los Tribunales Federales ubicados en la Ciudad de México, renunciando al fuero que les pudiera corresponder, en razón de su domicilio presente, futuro o por cualquier otra causa.

DÉCIMA. - Las **"PARTES"** acuerdan que el presente convenio de colaboración entrará en vigor a partir de la fecha de su firma y tendrá vigencia indefinida.



Bee



DÉCIMA PRIMERA. - Las **"PARTES"** podrán dar por terminado anticipadamente el presente convenio en cualquier tiempo, sin responsabilidad alguna, obligándose a notificar por escrito a la otra parte con un plazo de 30 (treinta) días naturales de anticipación, en el entendido de que las actividades que se encuentren en proceso en el momento de emitirse la notificación de terminación deberán continuarse hasta su conclusión.

DÉCIMA SEGUNDA. - El presente instrumento podrá evaluarse, adicionarse o modificarse por consentimiento mutuo de las **"PARTES"**, estas modificaciones deberán contener las mismas formalidades que la suscripción del presente convenio de colaboración y formarán parte integrante del mismo.

Enteradas las **"PARTES"** del contenido y alcance legal del presente instrumento, lo firman de conformidad y por duplicado, en la ciudad de Hermosillo, Sonora el 14 de Julio de 2025.

POR EL "INEGI":




**MTRO. GUILLERMO ORNELAS
ROMERO,**
DIRECTOR REGIONAL NOROESTE.

ÁREA RESPONSABLE:




**MTRA. MIRIAM GUADALUPE
VILLEGAS VEGA,**
COORDINADORA ESTATAL SONORA.

POR LA "SE-SIPINNA SONORA":

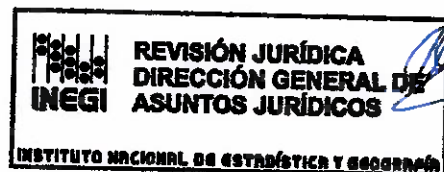


**MTRA. CARMEN LUCÍA MUNGUÍA
GALLEGOS,**
SECRETARIA EJECUTIVA.

ÁREA RESPONSABLE:



**LICDA. BLANCA ADRIANA
HERNÁNDEZ IBARRA,**
**JEFA DEL DEPARTAMENTO DE
CAPACITACIÓN E INFORMACIÓN.**



Anexo 1

Temática de capacitación que el “INEGI” impartirá a la “SE-SIPINNA SONORA” para la implementación y actualización del Sistema Estatal de Información de Niñas, Niños y Adolescentes del estado de Sonora.

1. Oferta de información estadística y geográfica en el Sitio del “INEGI”;
2. Uso de la aplicación web sugerida por el “INEGI” para la implementación y actualización del Sistema Estatal de Información de Niñas, Niños y Adolescentes del estado de Sonora, y
3. Manejo y operación del Sistema Estatal de Información de Niñas, Niños y Adolescentes del estado de Sonora.


Enteradas las “**PARTES**” del contenido y alcance del presente **Anexo 1**, lo firman de conformidad y por duplicado, en la ciudad de Hermosillo, Sonora el 14 de Julio de 2025.

POR EL “INEGI”:



**MTRA. MIRIAM GUADALUPE
VILLEGAS VEGA,
COORDINADORA ESTATAL SONORA.**

POR LA “SE-SIPINNA SONORA”:



**LICDA. BLANCA ADRIANA
HERNÁNDEZ IBARRA,
JEFA DEL DEPARTAMENTO DE
CAPACITACIÓN E INFORMACIÓN.**

Anexo 2

Relación de indicadores que agrupados por dominio formarán parte del Sistema Estatal de Información de Niñas, Niños y Adolescentes del estado de Sonora.

1. Será responsabilidad del "INEGI" actualizar en la periodicidad y con las fuentes que se indican, las siguientes variables:

INDICADOR	MAPA	FUENTE	PROYECTO	PERIODICIDAD	
CONTEXTO DEMOGRÁFICO					
1.1	Población total, Nacional y del estado de Sonora, 1990 a 2020	Sí	INEGI. XI Censo General de Población y Vivienda 1990. Tabulados básicos. INEGI. XII Censo General de Población y Vivienda 2000. Tabulados del cuestionario básico. INEGI. Censo de Población y Vivienda 2010. Tabulados del cuestionario básico. INEGI. Encuesta Intercensal 2015. Base de datos. INEGI. Censo de Población y Vivienda 2020. Tabulados del cuestionario básico.	Censo y Encuesta Intercensal	Decenal en años terminados en ceros para Censos; y en años terminados en cinco para Encuesta Intercensal
1.2	Número de niñas, niños y adolescentes, en el estado de Sonora, 1990 a 2020	Sí	INEGI. XI Censo General de Población y Vivienda 1990. Tabulados básicos. INEGI. XII Censo General de Población y Vivienda 2000. Tabulados del cuestionario básico. INEGI. Censo de Población y Vivienda 2010. Tabulados del cuestionario básico. INEGI. Encuesta Intercensal 2015. Base de datos. INEGI. Censo de Población y Vivienda 2020. Tabulados del cuestionario básico.	Censo y Encuesta Intercensal	Decenal en años terminados en ceros para Censos; y en años terminados en cinco para Encuesta Intercensal
1.3	Porcentaje de niñas, niños y adolescentes, en el estado de Sonora, 2020	Sí	INEGI. XI Censo General de Población y Vivienda 1990. Tabulados básicos. INEGI. XII Censo General de Población y Vivienda 2000. Tabulados del cuestionario básico. INEGI. Censo de Población y Vivienda 2010. Tabulados del cuestionario básico. INEGI. Encuesta Intercensal 2015. Base de datos. INEGI. Censo de Población y Vivienda 2020. Tabulados del cuestionario básico.	Censo y Encuesta Intercensal	Decenal en años terminados en ceros para Censos; y en años terminados en cinco para Encuesta Intercensal
1.4	Distribución porcentual de niñas, niños y adolescentes por sexo, en el estado de Sonora, 2020	NA	INEGI. XI Censo General de Población y Vivienda 1990. Tabulados básicos. INEGI. XII Censo General de Población y Vivienda 2000. Tabulados del cuestionario básico. INEGI. Censo de Población y Vivienda 2010. Tabulados del cuestionario básico. INEGI. Encuesta Intercensal 2015. Base de datos. INEGI. Censo de Población y Vivienda 2020. Tabulados del cuestionario básico.	Censo y Encuesta Intercensal	Decenal en años terminados en ceros para Censos; y en años terminados en cinco para Encuesta Intercensal

INDICADOR		MAPA	FUENTE	PROYECTO	PERIODICIDAD
1.5	Relación de dependencia infantil por sexo, en el estado de Sonora, 1990 a 2020	Sí	INEGI. XI Censo General de Población y Vivienda 1990. Tabulados básicos. INEGI. XII Censo General de Población y Vivienda 2000. Tabulados del cuestionario básico. INEGI. Censo de Población y Vivienda 2010. Tabulados del cuestionario básico. INEGI. Encuesta Intercensal 2015. Base de datos. INEGI. Censo de Población y Vivienda 2020. Tabulados del cuestionario básico.	Censo y Encuesta Intercensal	Decenal en años terminados en ceros para Censos; y en años terminados en cinco para Encuesta Intercensal
1.6	Tasa de crecimiento anual de la población de niñas, niños y adolescentes en el estado de Sonora, 2000-2010 y 2010-2020	Sí	INEGI. XII Censo General de Población y Vivienda 2000. Tabulados del cuestionario básico. INEGI. Censo de Población y Vivienda 2010. Tabulados del cuestionario básico. INEGI. Censo de Población y Vivienda 2020. Tabulados del cuestionario básico.	Censo	Decenal
1.7	Tasa de crecimiento anual de la población total por sexo Nacional en el estado de Sonora, 2000-2010 y 2010-2020	Sí	INEGI. XII Censo General de Población y Vivienda 2000. Tabulados del cuestionario básico. INEGI. Censo de Población y Vivienda 2010. Tabulados del cuestionario básico. INEGI. Censo de Población y Vivienda 2020. Tabulados del cuestionario básico.	Censo	Decenal
1.8	Porcentaje de niñas y niños menores de 1 año inscritos en el registro civil por municipio en el estado de Sonora, 2020	NA.	INEGI. Censo de Población y Vivienda 2020.	Censo	Decenal
1.9	Porcentaje de niñas y niños menores de 5 años inscritos en el registro civil por municipio en el estado de Sonora, 2020	NA.	INEGI. Censo de Población y Vivienda 2020.	Censo	Decenal
SUPERVIVENCIA					
Acceso a la salud					
1.1	Porcentaje de niñas, niños y adolescentes con alguna forma de discapacidad con acceso a servicios de salud por sexo, Nacional y del estado de Sonora, 2018	NA	INEGI. Encuesta Nacional de la Dinámica Demográfica (ENADID) 2014 y 2018. Base de datos.	Encuesta	No determinada
Desarrollo infantil					
2.1	Porcentaje de cesáreas programadas y de emergencia, Nacional y del estado de Sonora, 2014 y 2018	NA	INEGI. Encuesta Nacional de la Dinámica Demográfica (ENADID) 2014. Tabulados básicos. INEGI. Encuesta Nacional de la Dinámica Demográfica (ENADID) 2018. Tabulados complementarios.	Encuesta	No determinada
Desarrollo infantil temprano					
3.1	Porcentaje de partos atendidos en instituciones de salud, Nacional y del estado de Sonora, 2018 a 2022	Sí	INEGI. Estadísticas de natalidad. Consulta interactiva de datos.	Registros Administrativos	Anual

Ben

m

[Signature]

INDICADOR		MAPA	FUENTE	PROYECTO	PERIODICIDAD
3.2	Razón de mortalidad materna, Nacional y del estado de Sonora, 2018 a 2022	Sí	INEGI. Estadísticas de natalidad y mortalidad. Consulta interactiva de datos.	Registros Administrativos	Anual
	Embarazo				
4.1	Porcentaje de nacimientos en mujeres de 10 a 17 años, Nacional y del estado de Sonora, 2018 a 2022	Sí	INEGI. Estadísticas de natalidad. Consulta interactiva de datos.	Registros Administrativos	Anual
	Mortalidad				
5.1	Tasa de mortalidad neonatal, Nacional y del estado de Sonora, 2018 a 2022	Sí	INEGI. Estadísticas de natalidad y de mortalidad. Consulta interactiva de datos.	Registros Administrativos	Anual
5.2	Tasa de mortalidad infantil, Nacional y del estado de Sonora, 2018 a 2022	Sí	INEGI. Estadísticas de natalidad y mortalidad. Consulta interactiva de datos.	Registros Administrativos	Anual
5.3	Tasa de mortalidad de niñas, niños y adolescentes Nacional y del estado de Sonora, 2010 y 2020 (Por cada 100 000 niñas, niños y adolescentes)	Sí	INEGI. Estadísticas de mortalidad. Consulta interactiva de datos. INEGI. XII Censo General de Población y Vivienda 2000. Consulta interactiva de datos. INEGI. II Censo de Población y Vivienda 2005. Consulta interactiva de datos. INEGI. Censo de Población y Vivienda 2010. Consulta interactiva de datos. INEGI. Encuesta Intercensal 2015. Base de datos. INEGI. Censo de Población y Vivienda 2020. Consulta interactiva de datos.	Registros Administrativos	Anual
DESARROLLO					
5.4	Tasa de mortalidad de niñas, niños y adolescentes por causas externas Nacional y del estado de Sonora, 2010 y 2020 (Por cada 100 000 niñas, niños y adolescentes)	Sí	INEGI. Estadísticas de mortalidad. Consulta interactiva de datos. INEGI. XII Censo General de Población y Vivienda 2000. Consulta interactiva de datos. INEGI. II Censo de Población y Vivienda 2005. Consulta interactiva de datos. INEGI. Censo de Población y Vivienda 2010. Consulta interactiva de datos. INEGI. Encuesta Intercensal 2015. Base de datos. INEGI. Censo de Población y Vivienda 2020. Consulta interactiva de datos.	Registros Administrativos	Anual
5.5	Tasa de suicidios de adolescentes (12 a 17 años) Nacional y del estado de Sonora, 2000, 2010 y 2020 (Por cada 100 000 adolescentes)	Sí	INEGI. Estadísticas de mortalidad. Consulta interactiva de datos. INEGI. XII Censo General de Población y Vivienda 2000. Consulta interactiva de datos. INEGI. II Censo de Población y Vivienda 2005. Consulta interactiva de datos. INEGI. Censo de Población y Vivienda 2010. Consulta interactiva de datos. INEGI. Encuesta Intercensal 2015. Base de datos. INEGI. Censo de Población y Vivienda 2020. Consulta interactiva de datos.	Registros Administrativos	Anual
5.6	Tasa de mortalidad en niñas y niños menores de 5 años, Nacional y del estado de Sonora, 1990 y 2021	NA	INEGI. Estadísticas de natalidad y mortalidad. Consulta interactiva de datos.	Registros Administrativos	Anual

INDICADOR		MAPA	FUENTE	PROYECTO	PERIODICIDAD
Salud sexual y reproducción					
6.1	Porcentaje de mujeres de 12 a 17 años que son madres Nacional y del estado de Sonora, 2000, 2010, 2015 y 2020	Sí	INEGI. XII Censo General de Población y Vivienda 2000. Consulta interactiva de datos. INEGI. Censo de Población y Vivienda 2010. Consulta interactiva de datos. INEGI. Encuesta Intercensal 2015. Base de datos. INEGI. Censo de Población y Vivienda 2020. Consulta interactiva de datos.	Censo y Encuesta Intercensal	Decenal en años terminados en ceros para Censos; y en años terminados en cinco para Encuesta Intercensal
6.2	Porcentaje de nacimientos ocurridos en adolescentes de 15 a 19 años Nacional y del estado de Sonora, 2018 a 2022	Sí	INEGI. Estadísticas de natalidad. Consulta interactiva de datos.	Registros Administrativos	Anual
Supervivencia					
7.2	Porcentaje de niñas, niños y adolescentes afiliados a servicios de salud Nacional y del estado de Sonora, 2020	Sí	INEGI. XII Censo General de Población y Vivienda 2000. Consulta interactiva de datos. INEGI. Censo de Población y Vivienda 2010. Consulta interactiva de datos. INEGI. Encuesta Intercensal 2015. Base de datos. INEGI. Censo de Población y Vivienda 2020. Consulta interactiva de datos.	Censo y Encuesta Intercensal	Decenal en años terminados en ceros para Censos; y en años terminados en cinco para Encuesta Intercensal
7.3	Tasa de mortalidad infantil en niñas y niños menores de 5 años por enfermedades diarreicas, Nacional y del estado de Sonora, 2000, 2010, 2015 y 2020	Sí	INEGI. Estadísticas de mortalidad. Consulta interactiva de datos. INEGI. XII Censo General de Población y Vivienda 2000. Tabulados básicos. INEGI. Censo de Población y Vivienda 2010. Tabulados básicos. INEGI. Encuesta Intercensal 2015. Tabulados básicos. INEGI. Censo de Población y Vivienda 2020. Tabulados básicos.	Registros Administrativos Censos y Encuesta Intercensal	Anual para Registros Administrativos y Decenal para Censos y Encuesta Intercensal
7.4	Tasa de mortalidad infantil en niñas y niños menores de 5 años por enfermedades respiratorias agudas, Nacional y del estado de Sonora, 2000, 2010, 2015 y 2020	Sí	INEGI. Estadísticas de mortalidad. Consulta interactiva de datos. INEGI. XII Censo General de Población y Vivienda 2000. Tabulados básicos. INEGI. Censo de Población y Vivienda 2010. Tabulados básicos. INEGI. Encuesta Intercensal 2015. Tabulados básicos. INEGI. Censo de Población y Vivienda 2020. Tabulados básicos.	Registros Administrativos Censos y Encuesta Intercensal	Anual para Registros Administrativos y Decenal para Censos y Encuestas
DESARROLLO					
Acceso a la educación					
1.1	Tasa de analfabetismo de la población de 15 a 17 años por sexo Nacional y del estado de Sonora, 2010 y 2020	Sí	INEGI. Censo de Población y Vivienda 2010. Consulta interactiva de datos. INEGI. Encuesta Intercensal 2015. Base de Datos. INEGI. Censo de Población y Vivienda 2020. Consulta interactiva de datos.	Censo y Encuesta Intercensal	Decenal en años terminados en ceros para Censos; y en años terminados en cinco para Encuesta Intercensal

INDICADOR	MAPA	FUENTE	PROYECTO	PERIODICIDAD
1.2 Grado promedio de escolaridad por sexo (años), Nacional y del estado de Sonora, 2010 y 2020	Sí	INEGI. Censo de Población y Vivienda 2010. Tabulados básicos. INEGI. Encuesta Intercensal 2015. Tabulados básicos. INEGI. Censo de Población y Vivienda 2020. Tabulados básicos.	Censo y Encuesta Intercensal	Decenal en años terminados en ceros para Censos; y en años terminados en cinco para Encuesta Intercensal
1.3 Porcentaje de niñas, niños y adolescentes en edad escolar que asisten a la escuela Nacional y del estado de Sonora, 2010 y 2020	Sí	INEGI. Censo de Población y Vivienda 2010. Consulta interactiva de datos. INEGI. Encuesta Intercensal 2015. Base de Datos. INEGI. Censo de Población y Vivienda 2020. Consulta interactiva de datos.	Censo y Encuesta Intercensal	Decenal en años terminados en ceros para Censos; y en años terminados en cinco para Encuesta Intercensal
1.4 Porcentaje de niñas, niños y adolescentes con discapacidad en edad escolar que no asisten a la escuela por sexo, Nacional y del estado de Sonora, 2020	Sí	INEGI. Censo de Población y Vivienda 2010. Consulta interactiva de datos. INEGI. Censo de Población y Vivienda 2020. Consulta interactiva de datos.	Censo	Decenal
1.5 Porcentaje de niñas, niños y adolescentes hablantes de lengua indígena en edad escolar que no asisten a la escuela por sexo, Nacional y del estado de Sonora, 2010 y 2020	Sí	INEGI. Censo de Población y Vivienda 2010. Consulta interactiva de datos. INEGI. Censo de Población y Vivienda 2020. Consulta interactiva de datos.	Censo	Decenal
1.6 Porcentaje de niñas, niños y adolescentes que no estudian y no trabajan según sexo Nacional y del estado de Sonora, 2019	NA	INEGI. Módulo de Trabajo Infantil 2013. Base de datos. INEGI. Módulo de Trabajo Infantil 2015. Base de datos. INEGI. Módulo de Trabajo Infantil 2017. Base de datos. INEGI. Encuesta Nacional de Trabajo Infantil 2019. Base de datos. INEGI. Encuesta Nacional de Trabajo Infantil 2022. Base de datos.	Encuesta	Trienal
1.7 Porcentaje de niñas, niños y adolescentes en edad escolar que no asisten a la escuela por sexo, Nacional y del estado de Sonora, 2010 y 2020	Sí	INEGI. Censo de Población y Vivienda 2010. Consulta interactiva de datos. INEGI. Encuesta Intercensal 2015. Tabulados básicos. INEGI. Censo de Población y Vivienda 2020. Consulta interactiva de datos.	Censo y Encuesta Intercensal	Decenal en años terminados en ceros para Censos; y en años terminados en cinco para Encuesta Intercensal
1.8 Porcentaje de niñas, niños y adolescentes de 6 a 14 años que no saben leer y escribir por sexo, Nacional y del estado de Sonora, 2010 y 2020	Sí	INEGI. Censo de Población y Vivienda 2010. Tabulados básicos. INEGI. Encuesta Intercensal 2015. Tabulados básicos. INEGI. Censo de Población y Vivienda 2020. Tabulados básicos.	Censo y Encuesta Intercensal	Decenal en años terminados en ceros para Censos; y en años terminados en cinco para Encuesta Intercensal

INDICADOR		MAPA	FUENTE	PROYECTO	PERIODICIDAD
1.9	Porcentaje de madres adolescentes que no sabe leer y escribir por municipio en el estado de Sonora, 2015 y 2020	NA	INEGI. Encuesta Intercensal 2015. Base de datos. INEGI. Censo de Población y Vivienda 2020. Consulta interactiva de datos.	Censo y Encuesta Intercensal	Decenal en años terminados en ceros para Censos; y en años terminados en cinco para Encuesta Intercensal
1.10	Porcentaje de escuelas de educación básica que cuentan con acceso a servicios básicos por municipio en el estado de Sonora, 2013	NA	INEGI - SEP. Censo de Escuelas, Maestros y Alumnos de Educación Básica y Especial, CEMABE 2013. Base de datos.	Censo	No determinada
1.11	Porcentaje de escuelas de educación básica con pisos, paredes y techos de materiales resistentes por municipio, en el estado de Sonora, 2013	NA	INEGI - SEP. Censo de Escuelas, Maestros y Alumnos de Educación Básica y Especial, CEMABE 2013. Base de datos.	Censo	No determinada
1.12	Porcentaje de escuelas de educación básica con equipamiento básico de protección civil por municipio en el estado de Sonora, 2013	NA	INEGI - SEP. Censo de Escuelas, Maestros y Alumnos de Educación Básica y Especial, CEMABE 2013. Base de datos.	Censo	No determinada
1.13	Porcentaje de planteles educativos del nivel básico con disponibilidad de internet por municipio en el estado de Sonora, 2013	NA	INEGI - SEP. Censo de Escuelas, Maestros y Alumnos de Educación Básica y Especial, CEMABE 2013. Base de datos.	Censo	No determinada
Identidad cultural					
2.1	Porcentaje de niñas, niños y adolescentes hablantes de lengua indígena, que saben leer y escribir por municipio, en el estado de Sonora.	NA	INEGI. Censo de Población y Vivienda 2020.	Censo	Decenal
2.2	Porcentaje de niñas, niños y adolescentes hablantes de lengua indígena, afiliados a servicios de salud por municipio, en el estado de Sonora.	NA	INEGI. Censo de Población y Vivienda 2020.	Censo	Decenal
Igualdad					
3.2	Razón de niñas, niños y adolescentes en edad escolar que asisten a la escuela Nacional y del estado de Sonora, 2010 y 2020	Sí	INEGI. Censo de Población y Vivienda 2010. Consulta interactiva de datos. INEGI. Encuesta Intercensal 2015. Base de datos. INEGI. Censo de Población y Vivienda 2020. Consulta interactiva de datos.	Censo y Encuesta Intercensal	Decenal en años terminados en ceros para Censos; y en años terminados en cinco para Encuesta Intercensal
3.3	Razón de niñas, niños y adolescentes de 6 a 14 años que no saben leer y escribir Nacional y del estado de Sonora, 2010 y 2020	Sí	INEGI. Censo de Población y Vivienda 2010. Consulta interactiva de datos. INEGI. Encuesta Intercensal 2015. Base de datos. INEGI. Censo de Población y Vivienda 2020. Consulta interactiva de datos.	Censo y Encuesta Intercensal	Decenal en años terminados en ceros para Censos; y en años terminados en cinco para Encuesta Intercensal

INDICADOR		MAPA	FUENTE	PROYECTO	PERIODICIDAD
3.4	Razón de niñas, niños y adolescentes con acceso a servicios de salud Nacional y del estado de Sonora, 2010 y 2020	Sí	INEGI. Censo de Población y Vivienda 2010. Consulta interactiva de datos. INEGI. Encuesta Intercensal 2015. Base de datos. INEGI. Censo de Población y Vivienda 2020. Consulta interactiva de datos.	Censo y Encuesta Intercensal	Decenal en años terminados en ceros para Censos; y en años terminados en cinco para Encuesta Intercensal
3.5	Razón de horas dedicadas por mujeres de 5 a 17 años con respecto a las horas dedicadas por hombres de 5 a 17 años a la realización de actividades domésticas Nacional y del estado de Sonora, 2017, 2019 y 2022	NA	INEGI. Módulo de Trabajo Infantil 2017. INEGI. Encuesta Nacional de Trabajo Infantil (ENTI) 2019. Base de datos. INEGI. Encuesta Nacional de Trabajo Infantil (ENTI) 2022. Base de datos.	Encuesta	Trienal
Niñas, niños y adolescentes con discapacidad					
4.1	Porcentaje de niñas, niños y adolescentes con discapacidad, Nacional y del estado de Sonora, 2020	Sí	INEGI. Censo de Población y Vivienda 2020. Consulta interactiva de datos.	Censo	Decenal
4.2	Porcentaje de niñas, niños y adolescentes de 6 a 14 años con discapacidad que no saben leer y escribir, Nacional y del estado de Sonora, 2020	Sí	INEGI. Censo de Población y Vivienda 2020. Consulta interactiva de datos.	Censo	Decenal
Uniones					
6.1	Porcentaje de mujeres jóvenes casadas o unidas, cuyos esposos o parejas son mayores que ellas 10 años o más, Nacional y del estado de Sonora, 2020	Sí	INEGI. Censo de Población y Vivienda 2020. Cuestionario Ampliado. Base de Datos.	Censo	Decenal
6.2	Porcentaje de mujeres entre 20 y 49 años que tuvieron su primer matrimonio/unión antes de los 18 años, Nacional y del estado de Sonora, 2021	NA	INEGI. Encuesta Nacional sobre la Dinámica de las Relaciones en los Hogares (ENDIREH). Base de datos.	Encuesta	Quinquenal
6.3	Porcentaje de matrimonios de personas menores de 18 años, Nacional y del estado de Sonora, 2000, 2010, 2015, 2020 y 2021	NA	INEGI. Estadísticas de nupcialidad.	Registros Administrativos	Anual
6.4	Porcentaje de adolescentes que viven en unión libre por municipio, en el estado de Sonora, 2020	NA	INEGI. Censo de Población y Vivienda 2020. Consulta interactiva de datos.	Censo	Decenal
Vivienda					
7.1	Porcentaje de niñas, niños y adolescentes que habitan en viviendas con hacinamiento por municipio, en el estado de Sonora, 2010 y 2020	Sí	INEGI. Censo de Población y Vivienda 2010. Base de datos. INEGI. Encuesta Intercensal 2015. Base de datos. INEGI. Censo de Población y Vivienda 2020. Base de datos.	Censo y Encuesta Intercensal	Decenal en años terminados en ceros para Censos; y en años terminados en cinco para Encuesta Intercensal




INDICADOR		MAPA	FUENTE	PROYECTO	PERIODICIDAD
7.2	Porcentaje de niñas, niños y adolescentes con piso firme o recubrimiento en su vivienda en el estado de Sonora, 2010 y 2020	Sí	INEGI. Censo de Población y Vivienda 2010. Base de datos. INEGI. Encuesta Intercensal 2015. Base de datos. INEGI. Censo de Población y Vivienda 2020. Base de datos.	Censo y Encuesta Intercensal	Decenal en años terminados en ceros para Censos; y en años terminados en cinco para Encuesta Intercensal
7.3	Porcentaje de niñas, niños y adolescentes con acceso a servicios de saneamiento mejorados en la vivienda por municipio, en el estado de Sonora, 2010 y 2020	Sí	INEGI. Censo de Población y Vivienda 2010. Base de datos. INEGI. Encuesta Intercensal 2015. Base de datos. INEGI. Censo de Población y Vivienda 2020. Base de datos.	Censo y Encuesta Intercensal	Decenal en años terminados en ceros para Censos; y en años terminados en cinco para Encuesta Intercensal
7.4	Porcentaje de niñas, niños y adolescentes que habitan en viviendas con acceso a electricidad por municipio, en el estado de Sonora, 2010 y 2020	Sí	INEGI. Censo de Población y Vivienda 2010. Base de datos. INEGI. Encuesta Intercensal 2015. Base de datos. INEGI. Censo de Población y Vivienda 2020. Base de datos.	Censo y Encuesta Intercensal	Decenal en años terminados en ceros para Censos; y en años terminados en cinco para Encuesta Intercensal
7.5	Porcentaje de niñas, niños y adolescentes que disponen de agua entubada dentro del ámbito de la vivienda por municipio, en el estado de Sonora, 2010 y 2020	Sí	INEGI. Censo de Población y Vivienda 2010. Base de datos. INEGI. Encuesta Intercensal 2015. Base de datos. INEGI. Censo de Población y Vivienda 2020. Base de datos.	Censo y Encuesta Intercensal	Decenal en años terminados en ceros para Censos; y en años terminados en cinco para Encuesta Intercensal
7.6	Porcentaje de niñas, niños y adolescentes que habitan en viviendas con acceso a drenaje en el estado de Sonora, 2010 y 2020	Sí	INEGI. Censo de Población y Vivienda 2010. Base de datos. INEGI. Encuesta Intercensal 2015. Base de datos. INEGI. Censo de Población y Vivienda 2020. Base de datos.	Censo y Encuesta Intercensal	Decenal en años terminados en ceros para Censos; y en años terminados en cinco para Encuesta Intercensal
7.7	Porcentaje de niñas, niños y adolescentes que habitan en viviendas que disponen de todos los servicios por municipio, en el estado de Sonora, 2010 y 2020	Sí	INEGI. Censo de Población y Vivienda 2010. Base de datos. INEGI. Encuesta Intercensal 2015. Base de datos. INEGI. Censo de Población y Vivienda 2020. Base de datos.	Censo y Encuesta Intercensal	Decenal en años terminados en ceros para Censos; y en años terminados en cinco para Encuesta Intercensal
7.8	Porcentaje de viviendas que disponen de agua entubada dentro del ámbito de la vivienda por municipio, en el estado de Sonora, 2010 y 2020	Sí	INEGI. Censo de Población y Vivienda 2010. Base de datos. INEGI. Encuesta Intercensal 2015. Base de datos. INEGI. Censo de Población y Vivienda 2020. Base de datos.	Censo y Encuesta Intercensal	Decenal en años terminados en ceros para Censos; y en años terminados en cinco para Encuesta Intercensal

Ben

mw

INDICADOR		MAPA	FUENTE	PROYECTO	PERIODICIDAD
7.9	Porcentaje de niñas, niños y adolescentes que habitan en viviendas con características constructivas adecuadas por municipio, en el estado de Sonora, 2010 y 2020	Sí	INEGI. Censo de Población y Vivienda 2010. Base de datos. INEGI. Encuesta Intercensal 2015. Base de datos. INEGI. Censo de Población y Vivienda 2020. Base de datos.	Censo y Encuesta Intercensal	Decenal en años terminados en ceros para Censos; y en años terminados en cinco para Encuesta Intercensal
7.10	Porcentaje de viviendas donde habitan niñas, niños y adolescentes que disponen de drenaje conectado a la red pública o fosa séptica, en el estado de Sonora, 2010 y 2020	Sí	INEGI. Censo de Población y Vivienda 2010. Base de datos. INEGI. Encuesta Intercensal 2015. Base de datos. INEGI. Censo de Población y Vivienda 2020. Base de datos.	Censo y Encuesta Intercensal	Decenal en años terminados en ceros para Censos; y en años terminados en cinco para Encuesta Intercensal
7.11	Porcentaje de viviendas donde habitan niñas, niños y adolescentes que disponen de agua entubada dentro del ámbito de la vivienda, en el estado de Sonora, 2010 y 2020	Sí	INEGI. Censo de Población y Vivienda 2010. Base de datos. INEGI. Encuesta Intercensal 2015. Base de datos. INEGI. Censo de Población y Vivienda 2020. Base de datos.	Censo y Encuesta Intercensal	Decenal en años terminados en ceros para Censos; y en años terminados en cinco para Encuesta Intercensal
7.12	Porcentaje de viviendas con piso de tierra en donde habitan niñas, niños y adolescentes por municipio, en el estado de Sonora, 2010 y 2020	Sí	INEGI. Censo de Población y Vivienda 2010. Base de datos. INEGI. Encuesta Intercensal 2015. Base de datos. INEGI. Censo de Población y Vivienda 2020. Base de datos.	Censo y Encuesta Intercensal	Decenal en años terminados en ceros para Censos; y en años terminados en cinco para Encuesta Intercensal
7.13	Porcentaje de viviendas con piso firme o recubrimiento en donde habitan niñas, niños y adolescentes por municipio, en el estado de Sonora, 2010 y 2020	Sí	INEGI. Censo de Población y Vivienda 2010. Base de datos. INEGI. Encuesta Intercensal 2015. Base de datos. INEGI. Censo de Población y Vivienda 2020. Base de datos.	Censo y Encuesta Intercensal	Decenal en años terminados en ceros para Censos; y en años terminados en cinco para Encuesta Intercensal
7.14	Porcentaje de viviendas donde habitan niñas, niños y adolescentes que disponen de taza de baño o letrina, en el estado de Sonora, 2010 y 2020	Sí	INEGI. Censo de Población y Vivienda 2010. Base de datos. INEGI. Encuesta Intercensal 2015. Base de datos. INEGI. Censo de Población y Vivienda 2020. Base de datos.	Censo y Encuesta Intercensal	Decenal en años terminados en ceros para Censos; y en años terminados en cinco para Encuesta Intercensal
7.15	Puntos de descarga de aguas residuales sin tratamiento por municipio, en el estado de Sonora, 2018 y 2020	NA	INEGI. Censo Nacional de Gobiernos Municipales y Demarcaciones Territoriales de la Ciudad de México, 2019 y 2021.	Censo	Bienal

INDICADOR		MAPA	FUENTE	PROYECTO	PERIODICIDAD
7.16	Porcentaje de municipios con disposición adecuada de residuos sólidos urbanos Nacional y del estado de Sonora, 2016 y 2020	NA	INEGI. Censo Nacional de Gobiernos Municipales y Demarcaciones Territoriales de la Ciudad de México, 2017 y 2021. Base de datos.	Censo	Bienal
PROTECCIÓN					
Centros de asistencia social					
1.1	Porcentaje de centros de asistencia social con características constructivas adecuadas que atienden a niñas, niños y adolescentes, Nacional y del estado de Sonora, 2020	NA	INEGI. Tabulados del Cuestionario para Alojamientos de Asistencia Social 2020.	Censo	Decenal
Entornos seguros y saludables					
2.1	Porcentaje de población que no permite que los menores de 18 años que viven en el hogar salgan solos por temor a ser víctimas de algún delito, Nacional y en el estado de Sonora, 2018, 2019 y 2020	NA	INEGI. Encuesta Nacional de Victimización y Percepción sobre Seguridad Pública (ENVIPE)	Encuesta	Anual
2.2	Tasa de prevalencia delictiva por cada cien mil habitantes de 18 años y más Nacional y del estado de Sonora, 2011 a 2020	NA	INEGI. Encuesta Nacional de Victimización y Percepción sobre Seguridad Pública (ENVIPE)	Encuesta	Anual
2.3	Porcentaje de niñas, niños y adolescentes que vive en hogares donde se presenta violencia de pareja Nacional y del estado de Sonora, 2021	NA	INEGI. Encuesta Nacional de la Dinámica de las Relaciones en los Hogares (ENDIREH). Base de datos.	Encuesta	Quinquenal
Familias y hogares					
3.1	Porcentaje de hogares monoparentales, Nacional y del estado de Sonora, 2010, 2015 y 2020	Si	INEGI. Censo de Población y Vivienda 2010. Consulta interactiva de datos. INEGI. Censo de Población y Vivienda 2020. Consulta interactiva de datos. INEGI. Encuesta Intercensal 2015. Base de datos.	Censo y Encuesta Intercensal	Decenal en años terminados en ceros para Censos; y en años terminados en cinco para Encuesta Intercensal
3.2	Promedio de niñas, niños y adolescentes por hogar, en el estado de Sonora, 2010 y 2020	Si	INEGI. Censo de Población y Vivienda 2010. Consulta interactiva de datos. INEGI. Censo de Población y Vivienda 2020. Consulta interactiva de datos. INEGI. Encuesta Intercensal 2015. Base de datos.	Censo y Encuesta Intercensal	Decenal en años terminados en ceros para Censos; y en años terminados en cinco para Encuesta Intercensal

INDICADOR		MAPA	FUENTE	PROYECTO	PERIODICIDAD
3.3	Distribución porcentual de hogares donde al menos una persona requiere apoyo o cuidados, por sexo del jefe(a) del hogar y grupo objetivo, Nacional, del estado de Sonora, 2022	NA	INEGI. Encuesta Nacional para el Sistema de Cuidados (ENASIC) 2022. Tabulados predefinidos.	Encuesta	No determinada
3.4	Distribución porcentual de la población de 0 a 5 años que asiste a educación inicial o preescolar, por razones de asistencia según sexo, Nacional, del estado de Sonora, 2022	NA	INEGI. Encuesta Nacional para el Sistema de Cuidados (ENASIC) 2022. Tabulados predefinidos.	Encuesta	No determinada
3.5	Distribución porcentual de la población de 0 a 5 años que recibe apoyo o cuidados, por parentesco del cuidador(a) principal, según sexo, Nacional, del estado de Sonora, 2022	NA	INEGI. Encuesta Nacional para el Sistema de Cuidados (ENASIC) 2022. Tabulados predefinidos.	Encuesta	No determinada
3.6	Población de 0 a 5 años por condición de recibir apoyo o cuidados de personas del hogar u otros hogares, según sexo, Nacional, del estado de Sonora, 2022	NA	INEGI. Encuesta Nacional para el Sistema de Cuidados (ENASIC) 2022. Tabulados predefinidos.	Encuesta	No determinada
3.7	Porcentaje de población de 0 a 5 años con necesidad de cuidado complementario por tipo de cuidado que necesita, según sexo, Nacional, del estado de Sonora, 2022	NA	INEGI. Encuesta Nacional para el Sistema de Cuidados (ENASIC) 2022. Tabulados predefinidos.	Encuesta	No determinada
3.8	Distribución porcentual de la población de 6 a 17 años que recibe apoyo o cuidados, por parentesco del cuidador(a) principal, según sexo, Nacional, del estado de Sonora, 2022	NA	INEGI. Encuesta Nacional para el Sistema de Cuidados (ENASIC) 2022. Tabulados predefinidos.	Encuesta	No determinada
3.9	Población de 6 a 17 años por condición de recibir apoyo o cuidados de personas del hogar u otros hogares, según sexo, Nacional, del estado de Sonora, 2022	NA	INEGI. Encuesta Nacional para el Sistema de Cuidados (ENASIC) 2022. Tabulados predefinidos.	Encuesta	No determinada
3.10	Porcentaje de población de 6 a 17 años que asiste a la escuela y la que cuenta con horario extendido, según sexo, Nacional, del estado de Sonora, 2022	NA	INEGI. Encuesta Nacional para el Sistema de Cuidados (ENASIC) 2022. Tabulados predefinidos.	Encuesta	No determinada

INDICADOR		MAPA	FUENTE	PROYECTO	PERIODICIDAD
3.11	Distribución porcentual de la población de 6 a 17 años por condición de necesidad de cuidado complementario, según sexo, Nacional, del estado de Sonora, 2022	NA	INEGI. Encuesta Nacional para el Sistema de Cuidados (ENASIC) 2022. Tabulados predefinidos.	Encuesta	No determinada
3.12	Promedio de horas diarias que niñas, niños y adolescentes se quedan solos(os) en casa, por grupo de edad, Nacional, del estado de Sonora, 2022	NA	INEGI. Encuesta Nacional para el Sistema de Cuidados (ENASIC) 2022. Tabulados predefinidos y base de datos.	Encuesta	No determinada
Justicia para adolescentes					
4.1	Número de adolescentes inculpadas(os) ante el Ministerio Público Nacional y del estado de Sonora, 2017 a 2021	NA	INEGI. Censo Nacional de Procuración de Justicia Estatal 2013-2022. Consulta interactiva de datos.	Censo	Anual
4.2	Número de adolescentes privadas(os) de la libertad en centros de internamiento Nacional y del estado de Sonora, 2015 a 2019	NA	INEGI. Censo Nacional de Gobierno, Seguridad Pública y Sistema Penitenciario Estatales 2015-2020. Consulta interactiva de datos.	Censo	Anual
4.3	Número de adolescentes procesadas(os) en los órganos jurisdiccionales Nacional y en el estado de Sonora, 2018 a 2021	NA	INEGI. Censo Nacional de Impartición de Justicia Estatal 2013-2022. Consulta interactiva de datos y tabulados predefinidos.	Censo	Anual
4.4	Número de adolescentes sentenciadas(os) en los órganos jurisdiccionales Nacional y del estado de Sonora, 2017 a 2021	NA	INEGI. Censo Nacional de Impartición de Justicia Estatal 2013-2022. Consulta interactiva de datos y tabulados predefinidos.	Censo	Anual
Trabajo					
5.1	Porcentaje de niñas, niños y adolescentes de 5 a 17 años que no estudian, no trabajan y se dedican a los quehaceres del hogar, Nacional y del estado de Sonora, 2017, 2019 y 2022	NA	INEGI. Módulo de Trabajo Infantil. Base de datos 2013, 2015 y 2017. INEGI. Encuesta Nacional de Trabajo Infantil. Base de datos 2019 y 2022.	Encuesta	Bienal
5.2	Promedio de horas que trabajan las niñas, niños y adolescentes de 5 a 17 años Nacional y del estado de Sonora, 2017, 2019 y 2022	NA	INEGI. Módulo de Trabajo Infantil. Base de datos 2013, 2015 y 2017. INEGI. Encuesta Nacional de Trabajo Infantil. Base de datos 2019 y 2022.	Encuesta	Bienal
5.3	Tasa de ocupación infantil no permitida, Nacional y del estado de Sonora, 2017, 2019 y 2022	NA	INEGI. Módulo de Trabajo Infantil. Base de datos 2015 y 2017. INEGI. Encuesta Nacional de Trabajo Infantil. Base de datos 2019 y 2022.	Encuesta	Bienal

INDICADOR		MAPA	FUENTE	PROYECTO	PERIODICIDAD
5.4	Tasa de ocupación infantil abajo de la edad mínima Nacional y del estado de Sonora, 2017, 2019 y 2022	NA	INEGI. Módulo de Trabajo Infantil. Base de datos 2015 y 2017. INEGI. Encuesta Nacional de Trabajo Infantil. Base de datos 2019 y 2022.	Encuesta	Bienal
5.5	Tasa de ocupación peligrosa en adolescentes de 15 a 17 años, Nacional y del estado de Sonora, 2017, 2019 y 2022	NA	INEGI. Módulo de Trabajo Infantil. Base de datos 2015 y 2017. INEGI. Encuesta Nacional de Trabajo Infantil. Base de datos 2019 y 2022.	Encuesta	Bienal
5.6	Tasa de quehaceres domésticos en condiciones no adecuadas, Nacional y del estado de Sonora, 2017, 2019 y 2022	NA	INEGI. Módulo de Trabajo Infantil. Base de datos 2015 y 2017. INEGI. Encuesta Nacional de Trabajo Infantil. Base de datos 2019 y 2022.	Encuesta	Bienal
5.7	Porcentaje de adolescentes de 15 a 17 años asalariados con acceso a servicios médicos, Nacional y del estado de Sonora, 2015, 2017 y 2022	NA	INEGI. Módulo de Trabajo Infantil. Base de datos 2013, 2015 y 2017. INEGI. Encuesta Nacional de Trabajo Infantil. Base de datos 2019 y 2022.	Encuesta	Bienal
5.8	Porcentaje de niñas, niños y adolescentes de 5 a 14 años que trabajan, Nacional y del estado de Sonora, 2017, 2019 y 2022	NA	INEGI. Módulo de Trabajo Infantil. Base de datos 2013, 2015 y 2017. INEGI. Encuesta Nacional de Trabajo Infantil. Base de datos 2019 y 2022.	Encuesta	Bienal
5.9	Porcentaje de adolescentes de 15 a 17 años que trabajan en ocupaciones peligrosas, Nacional y del estado de Sonora, 2017, 2019 y 2022	NA	INEGI. Módulo de Trabajo Infantil. Base de datos 2015 y 2017. INEGI. Encuesta Nacional de Trabajo Infantil. Base de datos 2019 y 2022.	Encuesta	Bienal
5.10	Porcentaje de adolescentes de 12 a 17 años que trabajan, Nacional y del estado de Sonora, 2017, 2019 y 2022	NA	INEGI. Módulo de Trabajo Infantil. Base de datos 2013, 2015 y 2017. INEGI. Encuesta Nacional de Trabajo Infantil. Base de datos 2019 y 2022.	Encuesta	Bienal
5.11	Porcentaje de adolescentes de 12 a 17 años que realizan actividades sin pago y no asisten a la escuela, Nacional y del estado de Sonora, 2017, 2019 y 2022	NA	INEGI. Módulo de Trabajo Infantil. Base de datos 2013, 2015 y 2017. INEGI. Encuesta Nacional de Trabajo Infantil. Base de datos 2019 y 2022.	Encuesta	Bienal
5.12	Porcentaje de niñas, niños y adolescentes de 5 a 17 años que trabajan y no estudian, Nacional y del estado de Sonora, 2017, 2019 y 2022	NA	INEGI. Módulo de Trabajo Infantil. Base de datos 2013, 2015 y 2017. INEGI. Encuesta Nacional de Trabajo Infantil. Base de datos 2019 y 2022.	Encuesta	Bienal
5.13	Porcentaje de adolescentes de 15 a 17 años asalariados con alguna prestación, Nacional y del estado de Sonora, 2015, 2017 y 2022	NA	INEGI. Módulo de Trabajo Infantil. Base de datos 2015 y 2017. INEGI. Encuesta Nacional de Trabajo Infantil. Base de datos 2019 y 2022.	Encuesta	Bienal

INDICADOR		MAPA	FUENTE	PROYECTO	PERIODICIDAD
5.14	Porcentaje de adolescentes de 15 a 17 años que trabajan más de 35 horas a la semana, Nacional y del estado de Sonora, 2017, 2019 y 2022	NA	INEGI. Módulo de Trabajo Infantil. Base de datos 2013, 2015 y 2017. INEGI. Encuesta Nacional de Trabajo Infantil. Base de datos 2019 y 2022.	Encuesta	Bienal
5.15	Porcentaje de adolescentes de 15 a 17 años que no recibe ingresos por su trabajo, Nacional y del estado de Sonora, 2017, 2019 y 2022	NA	INEGI. Módulo de Trabajo Infantil. Base de datos 2013, 2015 y 2017. INEGI. Encuesta Nacional de Trabajo Infantil. Base de datos 2019 y 2022.	Encuesta	Bienal
5.16	Número de niñas, niños y adolescentes de 5 a 17 años que trabajan, Nacional y del estado de Sonora, 2017, 2019 y 2022	NA	INEGI. Módulo de Trabajo Infantil. Base de datos 2013, 2015 y 2017. INEGI. Encuesta Nacional de Trabajo Infantil. Base de datos 2019 y 2022.	Encuesta	Bienal
5.17	Porcentaje de niñas, niños y adolescentes de 5 a 17 años que trabajan, Nacional y del estado de Sonora, 2017, 2019 y 2022	NA	INEGI. Módulo de Trabajo Infantil. Base de datos 2013, 2015 y 2017. INEGI. Encuesta Nacional de Trabajo Infantil. Base de datos 2019 y 2022.	Encuesta	Bienal
5.18	Número de niñas, niños y adolescentes de 5 a 17 años que trabajan y no estudian, Nacional y del estado de Sonora, 2017, 2019 y 2022	NA	INEGI. Módulo de Trabajo Infantil. Base de datos 2013, 2015 y 2017. INEGI. Encuesta Nacional de Trabajo Infantil. Base de datos 2019 y 2022.	Encuesta	Bienal
5.19	Porcentaje de adolescentes de 15 a 17 años que trabajan y no estudian, Nacional y del estado de Sonora, 2017, 2019 y 2022	NA	INEGI. Módulo de Trabajo Infantil. Base de datos 2013, 2015 y 2017. INEGI. Encuesta Nacional de Trabajo Infantil. Base de datos 2019 y 2022.	Encuesta	Bienal
5.20	Porcentaje de adolescentes de 12 a 17 años que realizan trabajo doméstico no remunerado en sus hogares por municipio, en el estado de Sonora, 2015	Sí	INEGI. Encuesta Intercensal 2015. Base de datos.	Encuesta	Quinquenal
5.21	Promedio de horas que las y los adolescentes de 12 a 17 años dedican a realizar trabajo doméstico no remunerado en sus hogares por municipio, en el estado de Sonora, 2015	Sí	INEGI. Encuesta Intercensal 2015. Base de datos.	Encuesta	Quinquenal
5.22	Porcentaje de adolescentes de 12 a 17 años que realizan trabajo de cuidados no remunerado en sus hogares por municipio, en el estado de Sonora, 2015	Sí	INEGI. Encuesta Intercensal 2015. Base de datos.	Encuesta	Quinquenal
5.23	Promedio de horas que las y los adolescentes de 12 a 17 años dedican a realizar trabajo de cuidados no remunerado en sus hogares por municipio, en el estado de Sonora, 2015	Sí	INEGI. Encuesta Intercensal 2015. Base de datos.	Encuesta	Quinquenal

INDICADOR		MAPA	FUENTE	PROYECTO	PERIODICIDAD
Violencia y maltrato					
6.1	Número de homicidios contra niñas, niños y adolescentes en el estado de Sonora, 2010, 2015, 2020, 2021 y 2022	Sí	INEGI. Registros administrativos. Estadísticas vitales. Mortalidad. Consulta interactiva de datos.	Registros Administrativos	Anual
6.2	Tasa de homicidios contra niñas, niños y adolescentes, Nacional y del estado de Sonora, 2000, 2005, 2010, 2015 y 2020	Sí	INEGI. Estadísticas de mortalidad. INEGI. XII Censo General de Población y Vivienda 2000. INEGI. II Censo de Población y Vivienda 2005. INEGI. Censo de Población y Vivienda 2010. INEGI. Encuesta Intercensal 2015. Base de datos. INEGI. Censo de Población y Vivienda 2020.	Registros Administrativos	Anual
6.3	Prevalencia de violencia total contra las mujeres de 15 a 17 años a lo largo de su vida Nacional y del estado de Sonora, 2021	NA	INEGI. Encuesta Nacional sobre la Dinámica de las Relaciones en los Hogares (ENDIREH).	Encuesta	Quinquenal
6.4	Tasa de suicidios de niñas, niños y adolescentes, Nacional y del estado de Sonora, 2000, 2005, 2010, 2015 y 2020	Sí	INEGI. Estadísticas de mortalidad. INEGI. Censo General de Población y Vivienda 2000. INEGI. II Censo de Población y Vivienda 2005. INEGI. Censo de Población y Vivienda 2010. INEGI. Encuesta Intercensal 2015. Base de datos. INEGI. Censo de Población y Vivienda 2020.	Registros Administrativos	Anual
6.5	Tasa de víctimas menores de 15 años registradas en averiguaciones previas y carpetas de investigación abiertas, Nacional y del estado de Sonora, 2016 a 2020	NA	INEGI. Censo Nacional de Procuración de Justicia Estatal, 2017 a 2021. CONAPO. Proyecciones de población, 1950-2050.	Censo	Anual
6.6	Tasa de víctimas menores de 15 años registradas en averiguaciones previas y/o investigaciones abiertas en materia de adolescentes, Nacional y del estado de Sonora, 2017 a 2021	NA	INEGI. Censo Nacional de Procuración de Justicia Estatal, 2018 a 2022 CONAPO. Proyecciones de población, 1950 a 2050	Censo	Anual
6.7	Porcentaje de adolescentes usuarios de TIC que han sufrido ciberacoso en el último año, Nacional y del estado de Sonora, 2021	NA	INEGI. Módulo sobre Ciberacoso (MOCIBA). 2020, 2021 y 2022. Base de datos.	Encuesta	Anual
PARTICIPACIÓN Y ACCESO A LA INFORMACIÓN					
Acceso a la información					
1.1	Número de niñas, niños y adolescentes con acceso a la información en el estado de Sonora, 2015 y 2020	Sí	INEGI. Censo de Población y Vivienda 2010. Base de datos. INEGI. Encuesta Intercensal 2015. Base de datos. INEGI. Censo de Población y Vivienda 2020. Base de datos.	Censo y Encuesta Intercensal	Decenal en años terminados en ceros para Censos; y en años terminados en cinco para Encuesta Intercensal

INDICADOR		MAPA	FUENTE	PROYECTO	PERIODICIDAD
1.2	Porcentaje de niñas, niños y adolescentes con acceso a la información en el estado de Sonora, 2015 y 2020	NA	INEGI. Censo de Población y Vivienda 2010. Base de datos. INEGI. Encuesta Intercensal 2015. Base de datos. INEGI. Censo de Población y Vivienda 2020. Base de datos.	Censo y Encuesta Intercensal	Decenal en años terminados en ceros para Censos; y en años terminados en cinco para Encuesta Intercensal
1.3	Porcentaje de niñas, niños y adolescentes con acceso a libros y revistas, Nacional y del estado de Sonora, 2010, 2012 y 2014	NA	INEGI. Módulo de Condiciones Socioeconómicas 2010. Base de datos. INEGI. Módulo de Condiciones Socioeconómicas 2012. Base de datos. INEGI. Módulo de Condiciones Socioeconómicas 2014. Base de datos.	Encuesta	Bienal
Acceso a TIC					
2.1	Porcentaje de niñas, niños y adolescentes de 6 a 17 años usuarios de computadora, Nacional y del estado de Sonora, 2021	NA	INEGI. Encuesta Nacional sobre Disponibilidad y Uso de Tecnologías de la Información en los Hogares, ENDUTIH. Base de Datos.	Encuesta	Anual
2.2	Porcentaje de niñas, niños y adolescentes de 6 a 17 años usuarios de internet, Nacional y del estado de Sonora, 2021	NA	INEGI. Encuesta Nacional sobre Disponibilidad y Uso de Tecnologías de la Información en los Hogares, ENDUTIH. Base de Datos.	Encuesta	Anual
2.3	Número de niñas, niños y adolescentes que disponen de radio en su vivienda en el estado de Sonora, 2015 y 2020	Sí	INEGI. Censo de Población y Vivienda 2010. INEGI. Encuesta Intercensal 2015. INEGI. Censo de Población y Vivienda 2020.	Censo y Encuesta Intercensal	Decenal en años terminados en ceros para Censos; y en años terminados en cinco para Encuesta Intercensal
2.4	Porcentaje de niñas, niños y adolescentes que habitan en viviendas que disponen de TIC, en el estado de Sonora, 2015 y 2020	Sí	INEGI. Censo de Población y Vivienda 2010. INEGI. Encuesta Intercensal 2015. INEGI. Censo de Población y Vivienda 2020.	Censo y Encuesta Intercensal	Decenal en años terminados en ceros para Censos; y en años terminados en cinco para Encuesta Intercensal
2.5	Número de niñas, niños y adolescentes que disponen de televisión en su vivienda en el estado de Sonora, 2015 y 2020	Sí	INEGI. Censo de Población y Vivienda 2010. INEGI. Encuesta Intercensal 2015. INEGI. Censo de Población y Vivienda 2020.	Censo y Encuesta Intercensal	Decenal en años terminados en ceros para Censos; y en años terminados en cinco para Encuesta Intercensal
2.6	Porcentaje de viviendas donde residen niñas, niños y adolescentes que disponen de internet, en el estado de Sonora, 2015 y 2020	Sí	INEGI. Censo de Población y Vivienda 2010. INEGI. Encuesta Intercensal 2015. INEGI. Censo de Población y Vivienda 2020.	Censo y Encuesta Intercensal	Decenal en años terminados en ceros para Censos; y en años terminados en cinco para Encuesta Intercensal

INDICADOR		MAPA	FUENTE	PROYECTO	PERIODICIDAD
2.7	Porcentaje de viviendas donde residen niñas, niños y adolescentes que disponen de teléfono fijo, en el estado de Sonora, 2015 y 2020	Sí	INEGI. Censo de Población y Vivienda 2010. INEGI. Encuesta Intercensal 2015. INEGI. Censo de Población y Vivienda 2020.	Censo y Encuesta Intercensal	Decenal en años terminados en ceros para Censos; y en años terminados en cinco para Encuesta Intercensal
2.8	Porcentaje de viviendas donde residen niñas, niños y adolescentes que disponen de teléfono móvil, en el estado de Sonora, 2015 y 2020	Sí	INEGI. Censo de Población y Vivienda 2010. INEGI. Encuesta Intercensal 2015. INEGI. Censo de Población y Vivienda 2020.	Censo y Encuesta Intercensal	Decenal en años terminados en ceros para Censos; y en años terminados en cinco para Encuesta Intercensal
2.9	Porcentaje de viviendas donde residen niñas, niños y adolescentes que disponen del servicio de televisión de paga, en el estado de Sonora, 2015 y 2020	Sí	INEGI. Censo de Población y Vivienda 2010. INEGI. Encuesta Intercensal 2015. INEGI. Censo de Población y Vivienda 2020.	Censo y Encuesta Intercensal	Decenal en años terminados en ceros para Censos; y en años terminados en cinco para Encuesta Intercensal
2.10	Porcentaje de viviendas donde residen niñas, niños y adolescentes que disponen de televisión, en el estado de Sonora, 2015 y 2020	Sí	INEGI. Censo de Población y Vivienda 2010. INEGI. Encuesta Intercensal 2015. INEGI. Censo de Población y Vivienda 2020.	Censo y Encuesta Intercensal	Decenal en años terminados en ceros para Censos; y en años terminados en cinco para Encuesta Intercensal
2.11	Porcentaje de viviendas donde residen niñas, niños y adolescentes que disponen de radio, en el estado de Sonora, 2015 y 2020	Sí	INEGI. Censo de Población y Vivienda 2010. INEGI. Encuesta Intercensal 2015. INEGI. Censo de Población y Vivienda 2020.	Censo y Encuesta Intercensal	Decenal en años terminados en ceros para Censos; y en años terminados en cinco para Encuesta Intercensal
2.12	Porcentaje de localidades rurales que cuentan con internet público, Nacional y del estado de Sonora, 2020	NA	INEGI. Características de las localidades.	Censo	Decenal
Cultura y recreación					
3.1	Número de museos por cada 100 mil niñas, niños y adolescentes por municipio en el estado de Sonora, 2020	NA	INEGI. Directorio de la estadística de Museos, 2020. INEGI. Censo de Población y Vivienda 2020. Consulta interactiva de datos.	Registros Administrativos	Anual

INDICADOR	MAPA	FUENTE	PROYECTO	PERIODICIDAD
3.2	NA	INEGI. Encuesta Nacional sobre Uso del Tiempo (ENUT)	Encuesta	Quinquenal
3.3	NA	INEGI. Encuesta Nacional sobre Uso del Tiempo (ENUT)	Encuesta	Quinquenal
3.4	NA	INEGI. Encuesta Nacional sobre Uso del Tiempo (ENUT)	Encuesta	Quinquenal
3.5	NA	INEGI. Encuesta Nacional sobre Uso del Tiempo (ENUT)	Encuesta	Quinquenal

2. Será responsabilidad de “SE-SIPINNA SONORA” actualizar en la periodicidad y con las fuentes que se indican, las siguientes variables:

INDICADOR		FUENTE	PROYECTO	PERIODICIDAD	DEPENDENCIA GENERADORA
SUPERVIVENCIA					
	Desarrollo infantil temprano				
3.3	Porcentaje de partos atendidos por personal sanitario calificado Nacional, y del estado de Sonora, 1990 y 2021	SNIEG. Catálogo Nacional de Indicadores.	Registros Administrativos	Anual	SALUD. Dirección General de Información en Salud.
	Supervivencia				
7.1	Esperanza de vida al nacer por sexo (años), Nacional y del estado de Sonora, 1990 y 2023	CONAPO. Indicadores Demográficos. Proyecciones. 1950-2050.	Proyecciones	Anual	CONAPO
DESARROLLO					
	Igualdad				
3.1	Índice de Desigualdad de Género (IDG), del estado de Sonora, 2008, 2010 y 2012	PNUD, Índice de Desarrollo Humano.	Informe	No determinada	PNUD
	Pobreza y bienestar				
5.1	Número de niñas, niños y adolescentes con carencia por acceso a la alimentación (miles) Nacional y del estado de Sonora, 2012, 2014, 2016, 2018 y 2020	Estimaciones del CONEVAL con base en el MCS-ENIGH, INEGI	Estimaciones con base en encuesta	Bienal	CONEVAL

INDICADOR		FUENTE	PROYECTO	PERIODICIDAD	DEPENDENCIA GENERADORA
5.2	Porcentaje de niñas, niños y adolescentes con carencia por acceso a la alimentación, Nacional y del estado de Sonora, 2012, 2014, 2016, 2018 y 2020	Estimaciones del CONEVAL con base en el MCS-ENIGH, INEGI	Estimaciones con base en encuesta	Bienal	CONEVAL
5.3	Número de niñas, niños y adolescentes con carencia por acceso a la calidad y espacios en la vivienda (miles), Nacional y del estado de Sonora, 2012, 2014, 2016, 2018 y 2020	Estimaciones del CONEVAL con base en el MCS-ENIGH, INEGI	Estimaciones con base en encuesta	Bienal	CONEVAL
5.4	Porcentaje de niñas, niños y adolescentes con carencia por acceso a la calidad y espacios en la vivienda, Nacional y del estado de Sonora, 2012, 2014, 2016, 2018 y 2020	Estimaciones del CONEVAL con base en el MCS-ENIGH, INEGI	Estimaciones con base en encuesta	Bienal	CONEVAL
5.5	Número de niñas, niños y adolescentes con carencia por acceso a los servicios de salud (miles), Nacional y del estado de Sonora, 2012, 2014, 2016, 2018 y 2020	Estimaciones del CONEVAL con base en el MCS-ENIGH, INEGI	Estimaciones con base en encuesta	Bienal	CONEVAL
5.6	Porcentaje de niñas, niños y adolescentes con carencia por acceso a servicios de salud, Nacional y del estado de Sonora, 2012, 2014, 2016, 2018 y 2020	Estimaciones del CONEVAL con base en el MCS-ENIGH, INEGI	Estimaciones con base en encuesta	Bienal	CONEVAL
5.7	Número de niñas, niños y adolescentes con carencia por acceso a la seguridad social (miles), Nacional y del estado de Sonora, 2012, 2014, 2016, 2018 y 2020	Estimaciones del CONEVAL con base en el MCS-ENIGH, INEGI	Estimaciones con base en encuesta	Bienal	CONEVAL
5.8	Porcentaje de niñas, niños y adolescentes con carencia por acceso a la seguridad social, Nacional y del estado de Sonora, 2012, 2014, 2016, 2018 y 2020	Estimaciones del CONEVAL con base en el MCS-ENIGH, INEGI	Estimaciones con base en encuesta	Bienal	CONEVAL
5.9	Número de niñas, niños y adolescentes con carencia por acceso a servicios básicos en la vivienda (miles), Nacional y del estado de Sonora, 2012, 2014, 2016, 2018 y 2020	Estimaciones del CONEVAL con base en el MCS-ENIGH, INEGI	Estimaciones con base en encuesta	Bienal	CONEVAL
5.10	Porcentaje de niñas, niños y adolescentes con carencia por acceso a servicios básicos en la vivienda, Nacional y del estado de Sonora, 2012, 2014, 2016, 2018 y 2020	Estimaciones del CONEVAL con base en el MCS-ENIGH, INEGI	Estimaciones con base en encuesta	Bienal	CONEVAL
5.11	Porcentaje de niñas, niños y adolescentes vulnerables por carencias sociales, Nacional y del estado de Sonora, 2012, 2014, 2016, 2018 y 2020	Estimaciones del CONEVAL con base en el MCS-ENIGH, INEGI	Estimaciones con base en encuesta	Bienal	CONEVAL
5.12	Coefficiente de GINI, Nacional y del estado de Sonora, 2012, 2014, 2016, 2018 y 2020	Estimaciones del CONEVAL con base en el MCS-ENIGH, INEGI	Estimaciones con base en encuesta	Bienal	CONEVAL
5.13	Número de niñas y niños que viven en hogares con ingreso inferior a la línea de bienestar (miles), Nacional y del estado de Sonora, 2012, 2014, 2016, 2018 y 2020	Estimaciones del CONEVAL con base en el MCS-ENIGH, INEGI	Estimaciones con base en encuesta	Bienal	CONEVAL

INDICADOR		FUENTE	PROYECTO	PERIODICIDAD	DEPENDENCIA GENERADORA
5.14	Número de niñas, niños y adolescentes en situación de pobreza (miles) Nacional y del estado de Sonora, 2012, 2014, 2016, 2018 y 2020	Estimaciones del CONEVAL con base en el MCS-ENIGH, INEGI	Estimaciones con base en encuesta	Bienal	CONEVAL
5.15	Porcentaje de niñas, niños y adolescentes en situación de pobreza, Nacional y del estado de Sonora, 2012, 2014, 2016, 2018 y 2020	Estimaciones del CONEVAL con base en el MCS-ENIGH, INEGI	Estimaciones con base en encuesta	Bienal	CONEVAL
5.16	Número de niñas, niños y adolescentes en situación de pobreza extrema (miles) Nacional y del estado de Sonora, 2012, 2014, 2016, 2018 y 2020	Estimaciones del CONEVAL con base en el MCS-ENIGH, INEGI	Estimaciones con base en encuesta	Bienal	CONEVAL
5.17	Porcentaje de niñas, niños y adolescentes en situación de pobreza extrema, Nacional y del estado de Sonora, 2012, 2014, 2016, 2018 y 2020	Estimaciones del CONEVAL con base en el MCS-ENIGH, INEGI	Estimaciones con base en encuesta	Bienal	CONEVAL
5.18	Número de niñas, niños y adolescentes en situación de pobreza moderada (miles) Nacional y del estado de Sonora, 2012, 2014, 2016, 2018 y 2020	Estimaciones del CONEVAL con base en el MCS-ENIGH, INEGI	Estimaciones con base en encuesta	Bienal	CONEVAL
5.19	Porcentaje de niñas, niños y adolescentes en situación de pobreza moderada, Nacional y del estado de Sonora, 2012, 2014, 2016, 2018 y 2020	Estimaciones del CONEVAL con base en el MCS-ENIGH, INEGI	Estimaciones con base en encuesta	Bienal	CONEVAL
5.20	Número de niñas, niños y adolescentes con rezago educativo (miles) Nacional y del estado de Sonora, 2012, 2014, 2016, 2018 y 2020	Estimaciones del CONEVAL con base en el MCS-ENIGH, INEGI	Estimaciones con base en encuesta	Bienal	CONEVAL
5.21	Porcentaje de niñas, niños y adolescentes con rezago educativo, Nacional y del estado de Sonora, 2012, 2014, 2016, 2018 y 2020	Estimaciones del CONEVAL con base en el MCS-ENIGH, INEGI	Estimaciones con base en encuesta	Bienal	CONEVAL
5.22	Índice de rezago social, del estado de Sonora, 2005, 2010, 2015 y 2020	Estimaciones del CONEVAL con base en el II Conteo de Población y Vivienda 2005; Censo de Población y Vivienda 2010; Encuesta Intercensal 2015; y Censo de Población y Vivienda 2020.	Estimaciones con base en encuestas y censos	Quinquenal	CONEVAL
PROTECCIÓN					
	Violencia y maltrato				
6.8	Principales delitos cometidos en contra de niñas, niños y adolescentes del estado de Sonora, 2021, 2022 y 2023	Fiscalía General de Justicia del Estado de Sonora (FGJES) 2021, 2022 y 2023.	Registros Administrativos	No determinada	Fiscalía General de Justicia del Estado de Sonora (FGJES)
6.9	Número de delitos cometidos en contra de niñas, niños y adolescentes del estado de Sonora, 2021, 2022 y 2023	Fiscalía General de Justicia del Estado de Sonora (FGJES) 2021, 2022 y 2023.	Registros Administrativos	No determinada	Fiscalía General de Justicia del Estado de Sonora (FGJES)


Handwritten signatures and initials in blue ink.

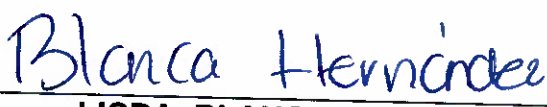
INDICADOR		FUENTE	PROYECTO	PERIODICIDAD	DEPENDENCIA GENERADORA
6.10	Número de delitos cometidos en contra de niñas, niños y adolescentes, por rango de edad del estado de Sonora, 2021, 2022 y 2023	Fiscalía General de Justicia del Estado de Sonora (FGJES) 2021, 2022 y 2023.	Registros Administrativos	No determinada	Fiscalía General de Justicia del Estado de Sonora (FGJES)
6.11	Número de delitos cometidos en contra de niñas, niños y adolescentes según sexo y rango de edad, del estado de Sonora, 2023	Fiscalía General de Justicia del Estado de Sonora (FGJES) 2021, 2022 y 2023.	Registros Administrativos	No determinada	Fiscalía General de Justicia del Estado de Sonora (FGJES)
INSTITUCIONALIDAD					
Instituciones					
1.1	Secretarías Ejecutivas Municipales SIPINNA por entidad federativa, actualizado	Directorio de las Secretarías Ejecutivas SIPINNA Municipales por estado actualizado. Disponible en https://www.gob.mx/sipinna/documentos/directorio-de-secretarias-ejecutivas-de-sipinna-estatales-y-de-secretarias-ejecutivas-municipales-por-estado?idiom=es	Registros Administrativos	No determinada	Secretarías Ejecutivas SIPINNA
1.2	Número de Procuradurías Municipales para la protección de niñas, niños y adolescentes por entidad federativa, actualizado	Secretaría de Salud. Sistema Nacional para el Desarrollo Integral de la Familia (DIF). Mapa de georreferenciación de procuradurías de protección de niñas, niños y adolescentes.	Registros Administrativos	No determinada	Secretaría de Salud. Sistema Nacional para el Desarrollo Integral de la Familia (DIF).
Programas					
2.1	Unidades médicas que cuentan con el programa de Servicios Amigables para Adolescentes, Nacional y del estado de Sonora, actualizado	Centro Nacional de Equidad de Género y Salud Reproductiva	Registros Administrativos	No determinada	Centro Nacional de Equidad de Género y Salud Reproductiva
Legislación					
3.1	Índice de calidad de leyes de infancia, Nacional y del estado de Sonora, 2015 a 2020	REDIM. La infancia cuenta en México 2020.	Registros Administrativos	Anual	REDIM

Enteradas las “PARTES” del contenido y alcance del presente Anexo 2, lo firman de conformidad y por duplicado, en Hermosillo, Sonora, el 14 de Julio de 2025.

POR EL “INEGI”:

POR LA “SE-SIPINNA SONORA”:


MTRA. MIRIAM GUADALUPE
VILLEGAS VEGA,
COORDINADORA ESTATAL SONORA.


LICDA. BLANCA ADRIANA
HERNÁNDEZ IBARRA,
JEFA DEL DEPARTAMENTO DE
CAPACITACIÓN E INFORMACIÓN.